

Аудиторское заключение
о бухгалтерской (финансовой) отчетности
ОАО «Алтайэнергосбыт»
за 2013 год

Февраль 2014 г.

Межрайонная инспекция
Федеральной налоговой службы
по крупнейшим налогоплательщикам
Алтайского края
Свилюва Л.П. *Л.П. Свилюва*
"14" *14* 2014

Содержание	Стр.
Аудиторское заключение независимого аудитора	3
Приложения	
1. Бухгалтерская (финансовая) отчетность ОАО «Алтайэнергосбыт» за 2013 год:	
Бухгалтерский баланс	5
Отчет о финансовых результатах	8
Приложения к бухгалтерскому балансу и отчету о финансовых результатах	10



Совершенствуя бизнес,
улучшаем мир

Ernst & Young LLC
Sadovnicheskaya Nab., 77, bld. 1
Moscow, 115035, Russia
Tel: +7 (495) 705 9700
+7 (495) 755 9700
Fax: +7 (495) 755 9701
www.ey.com/ru

ООО «Эрнст энд Янг»
Россия, 115035, Москва
Садовническая наб., 77, стр. 1
Тел.: +7 (495) 705 9700
+7 (495) 755 9700
Факс: +7 (495) 755 9701
ОКПО: 59002827

Аудиторское заключение независимого аудитора

Акционеру ОАО «Алтайэнергосбыт»

Мы провели аудит прилагаемой бухгалтерской (финансовой) отчетности ОАО «Алтайэнергосбыт», которая состоит из бухгалтерского баланса по состоянию на 31 декабря 2013 г., отчета о финансовых результатах за 2013 год и приложений к ним, в том числе текстовые пояснения пункты 1-22.

Ответственность аудируемого лица за бухгалтерскую (финансовую) отчетность

Руководство ОАО «Алтайэнергосбыт» несет ответственность за составление и достоверность указанной бухгалтерской (финансовой) отчетности в соответствии с установленными в Российской Федерации правилами составления бухгалтерской (финансовой) отчетности и за систему внутреннего контроля, необходимую для составления бухгалтерской (финансовой) отчетности, не содержащей существенных искажений вследствие недобросовестных действий или ошибок.

Ответственность аудитора

Наша ответственность заключается в выражении мнения о достоверности данной отчетности на основе проведенного нами аудита.

Мы провели аудит в соответствии с федеральными стандартами аудиторской деятельности, действующими в Российской Федерации, и международными стандартами аудита. Данные стандарты требуют соблюдения применимых этических норм, а также планирования и проведения аудита таким образом, чтобы получить достаточную уверенность в том, что бухгалтерская (финансовая) отчетность не содержит существенных искажений.

Аудит включает в себя проведение аудиторских процедур, направленных на получение аудиторских доказательств, подтверждающих числовые показатели в бухгалтерской (финансовой) отчетности и раскрытие в ней информации. Выбор аудиторских процедур является предметом суждения аудитора, которое основывается на оценке риска существенных искажений бухгалтерской (финансовой) отчетности, допущенных вследствие недобросовестных действий или ошибок. В процессе оценки данного риска аудитор рассматривает систему внутреннего контроля, обеспечивающую составление и достоверность бухгалтерской (финансовой) отчетности, с целью выбора соответствующих аудиторских процедур, но не с целью выражения мнения об эффективности системы внутреннего контроля. Аудит также включает в себя оценку надлежащего характера применяемой учетной политики и обоснованности оценочных показателей, полученных руководством, а также оценку представления бухгалтерской (финансовой) отчетности в целом.

Мы полагаем, что полученные нами аудиторские доказательства представляют достаточные и надлежащие основания для выражения нашего мнения.

**EY**

Совершенство бизнес,
улучшаем мир

Мнение

По нашему мнению, бухгалтерская (финансовая) отчетность отражает достоверно во всех существенных отношениях финансовое положение ОАО «Алтайэнергосбыт» по состоянию на 31 декабря 2013 г., результаты его финансово-хозяйственной деятельности и движение денежных средств за 2013 год в соответствии с установленными в Российской Федерации правилами составления бухгалтерской (финансовой) отчетности.

Прочие сведения

Аудит бухгалтерской (финансовой) отчетности ОАО «Алтайэнергосбыт» за 2012 и 2011 годы был проведен другим аудитором, выдавшим аудиторские заключения с выражением немодифицированных мнений от 21 февраля 2013 г. и 1 марта 2012 г.

Прочие сведения

Прилагаемая бухгалтерская (финансовая) отчетность не имеет своей целью представление финансового положения и результатов деятельности в соответствии с принципами или методами бухгалтерского учета, общепринятыми в странах и иных административно-территориальных образованиях, помимо Российской Федерации. Соответственно, прилагаемая бухгалтерская (финансовая) отчетность не предназначена для лиц, не знакомых с принципами, процедурами и методами бухгалтерского учета, принятыми в Российской Федерации.

Н.А. Насимова
Менеджер
ООО «Эрнст энд Янг»

14 февраля 2014 г.

Сведения об аудируемом лице

Наименование: ОАО «Алтайэнергосбыт»
Запись внесена в Единый государственный реестр юридических лиц 6 июля 2006 г. и присвоен государственный регистрационный номер 1062224065166.
Местонахождение: 656049, Алтайский край, г. Барнаул, проспект Красноармейский, дом 75, корпус «Б».

Сведения об аудиторе

Наименование: ООО «Эрнст энд Янг»
Запись внесена в Единый государственный реестр юридических лиц 5 декабря 2002 г. и присвоен государственный регистрационный номер 1027739707203.
Местонахождение: 115035, Россия, г. Москва, Садовническая наб., д. 77, стр. 1.
ООО «Эрнст энд Янг» является членом Некоммерческого партнерства «Аудиторская Палата России» (НП АПР).
ООО «Эрнст энд Янг» зарегистрировано в реестре аудиторов и аудиторских организаций НП АПР за номером 3028, а также включено в контрольный экземпляр реестра аудиторов и аудиторских организаций за основным регистрационным номером записи 10201017420.

Приложение № 1
к Приказу Министерства финансов
Российской Федерации
от 02.07.2010 № 66н
(в ред. Приказа Минфина РФ
от 05.10.2011 № 124н)

Бухгалтерский баланс
на 31 декабря 2013 г.

Организация Открытое акционерное общество "Алтайэнергосбыт"
Идентификационный номер налогоплательщика _____
Вид экономической деятельности Распределение электроэнергии
Организационно-правовая форма/форма собственности Открытое акционерное общество/Частная собственность
Единица измерения: тыс. руб.
Местонахождение (адрес) 656049, Алтайский край, г. Барнаул, пр-т Красноармейский д.75Б

Форма по ОКУД _____
Дата (число, месяц, год) _____ по ОКПО _____
ИНН _____ по ОКВЭД _____
по ОКФС/ОКФС _____
по ОКЕИ _____

Коды		
0710001		
31	12	2013
96973078		
2224103849		
40.10.3		
47	16	
384		

Пояснения	Наименование показателя	Код	На 31 декабря 20 <u>13</u> г.	На 31 декабря 20 <u>12</u> г.	На 31 декабря 20 <u>11</u> г.
	АКТИВ				
	I. ВНЕОБОРОТНЫЕ АКТИВЫ				
	Нематериальные активы	1110	-	-	-
	в т.ч. нематериальные активы	1111	-	-	-
	вложения во внеоборотные активы	1112	-	-	-
	Результаты исследований и разработок	1120	-	-	-
	Нематериальные поисковые активы	1130	-	-	-
	Материальные поисковые активы	1140	-	-	-
3	Основные средства	1150	134,712	99,434	47,677
	в т.ч. земельные участки	1151	68	68	-
	здания	1152	71,217	51,004	-
	машины, оборудование	1153	23,465	16,426	19,165
	транспортные средства и передвижная техника	1154	26,636	21,336	16,256
	другие виды основных средств	1155	4,246	7,597	9,394
	вложения во внеоборотные активы	1156	9,080	3,003	2,862
	Доходные вложения в материальные ценности	1160	11,520	10,955	12,756
	Финансовые вложения	1170	-	-	-
	в т.ч. инвестиции в дочерние, зависимые общества	1171	-	-	-
	прочие финансовые вложения	1172	-	-	-
13	Отложенные налоговые активы	1180	29,899	23,359	15,578
	Прочие внеоборотные активы	1190	131	-	-
	Итого по разделу I	1100	176,262	133,748	76,011
	II. ОБОРОТНЫЕ АКТИВЫ				
4	Запасы	1210	43,251	34,473	32,630
	в т.ч. сырье, материалы и другие аналогичные ценности	1211	5,254	6,072	4,977
	затраты в незавершенном производстве	1212	-	-	-
	готовая продукция и товары для перепродажи	1213	32,791	23,346	9,291
	расходы будущих периодов	1214	5,206	5,055	18,362
	прочие запасы и затраты	1215	-	-	-
	Налог на добавленную стоимость по приобретенным ценностям	1220	11,220	23,284	34,970
5	Дебиторская задолженность	1230	1,406,725	1,357,614	959,748
	Дебиторская задолженность (платежи по которой ожидаются более чем через 12 месяцев после отчетной даты)	12301	104,226	120,600	21,887
	в т.ч. покупатели и заказчики	12302	104,226	120,600	21,887


Межрайонная инспекция
Федеральной налоговой службы
по крупнейшим налогоплательщикам
Алтайского края

Савинова Л.И.

14 02 141

	из них: при продаже электроэнергии и мощности	12303	-	-	-
	другие покупатели и заказчики	12304	104,226	120,600	21,887
	авансы выданные	12305	-	-	-
	прочие дебиторы	12306	-	-	-
	Дебиторская задолженность (платежи по которой ожидаются в течение 12 месяцев после отчетной даты)	12307	1,302,499	1,237,014	937,861
	в т.ч. покупатели и заказчики	12308	1,131,792	1,029,937	733,101
	из них: при продаже электроэнергии и мощности	12309	976,784	926,066	654,540
	другие покупатели и заказчики	12310	155,008	103,871	78,561
	авансы выданные	12311	15,070	46,222	68,643
	по налогам и сборам	12312	2,683	68,814	23,337
	по страховым взносам	12313	315	1,596	3,589
	прочие дебиторы	12314	152,639	90,445	109,191
	Финансовые вложения (за исключением денежных эквивалентов)	1240	-	339	23,202
	в т.ч. займы выданные	1241	-	-	-
	прочие финансовые вложения	1242	-	339	23,202
6	Денежные средства и денежные эквиваленты	1250	6,090	7,812	20,402
	Прочие оборотные активы	1260	-	-	-
	Итого по разделу II	1200	1,467,286	1,423,522	1,070,952
	БАЛАНС	1600	1,643,548	1,557,270	1,146,963

Пояснения	Наименование показателя	Код	На 31 декабря 20 13 г.	На 31 декабря 20 12 г.	На 31 декабря 20 11 г.
	ПАССИВ				
	III. КАПИТАЛ И РЕЗЕРВЫ ⁶				
7	Уставный капитал (складочный капитал, уставный фонд, вклады товарищей)	1310	30 000	30 000	30 000
	в привилегированных акциях	1311	-	-	-
	в обыкновенных акциях	1312	30 000	30 000	30 000
	Собственные акции, выкупленные у акционеров	1320	(-)	(-)	(-)
	Переоценка внеоборотных активов	1340	-	-	-
	переоценка ОС	1341	-	-	-
	переоценка НМА	1342	-	-	-
	Добавочный капитал (без переоценки)	1350	-	-	-
	Резервный капитал	1360	1 500	1 500	1 500
	резервы, образованные в соответствии с законодательством	1361	1 500	1 500	1 500
	резервы, образованные в соответствии с учредительными документами	1362	-	-	-
	Нераспределенная прибыль (непокрытый убыток)	1370	263 745	238 570	219 980
	Нераспределенная прибыль прошлых лет	1371	238 570	219 980	86 978
	Нераспределенная убыток прошлых лет	1372	-	-	-
	Нераспределенная прибыль отчетного года	1373	25 175	18 590	133 002
	Нераспределенная убыток отчетного года	1374	-	-	-
	Итого по разделу III	1300	295 245	270 070	251 480
	IV. ДОЛГОСРОЧНЫЕ ОБЯЗАТЕЛЬСТВА				
	Заемные средства	1410	-	-	-
13	Отложенные налоговые обязательства	1420	62 253	47 361	32 310
	Оценочные обязательства	1430	-	-	-
	Прочие обязательства	1450	-	-	-
	Итого по разделу IV	1400	62 253	47 361	32 310
	V. КРАТКОСРОЧНЫЕ ОБЯЗАТЕЛЬСТВА				
8	Заемные средства	1510	77 949	58 671	-
	кредиты банков	1511	77 949	58 671	-
	займы прочие	1512	-	-	-
10	Кредиторская задолженность	1520	1 128 052	1 052 851	785 591
	в т.ч. поставщики и подрядчики	15201	871 296	840 430	580 010
	из них перед поставщиками электроэнергии и мощностей	15202	449 348	416 679	364 928
	перед прочими поставщиками и подрядчиками	15203	421 948	423 751	215 082
	задолженность перед дочерними и зависимыми обществами	15204	-	-	-
	задолженность по оплате труда	15205	7 977	11 696	5 090
	задолженность по налогам и сборам	15206	14 381	9 365	43 046
	задолженность по страховым взносам	15207	7 799	7 960	3 646
	авансы полученные	15208	219 743	170 198	145 532
	из них от потребителей электроэнергии	15209	217 648	168 373	144 627
	прочие полученные авансы	15210	2 095	1 825	905
	прочие кредиторы	15211	6 856	13 202	8 267
	Доходы будущих периодов	1530	-	-	-
9	Оценочные обязательства	1540	80 049	128 317	77 582
	Прочие обязательства	1550	-	-	-
	Итого по разделу V	1500	1 286 050	1 239 839	863 173
	БАЛАНС	1700	1 643 548	1 557 270	1 146 963



Руководитель _____
 (подпись)
 " 14 " февраля 20 14 г.

Нагорнов В.А.
 (расшифровка подписи)

Главный бухгалтер _____
 (подпись)

Зырянова Е.В.
 (расшифровка подписи)

Отчет о финансовых результатах

за _____ год _____ 20 13 г.

Дата (число, месяц, год) _____
 Форма по ОКУД _____
 Организация Открытое акционерное общество "Алтайэнергосбыт" по ОКПО _____
 Идентификационный номер налогоплательщика _____ ИНН _____
 Вид экономической деятельности Распределение электроэнергии по ОКВЭД _____
 Организационно-правовая форма/форма собственности Открытое акционерное общество/Частная собственность по ОКОПФ/ОКФС _____
 Единица измерения: тыс. руб. по ОКЕИ _____

Коды		
0710002		
31	12	13
96973078		
2224103849		
40.10.3		
47	16	
384		

Пояснения	Наименование показателя	Код	За _____ 20 13 г.	За _____ 20 12 г.
11	Выручка	2110	10,981,000	10,581,339
11	Себестоимость продаж	2120	(3,666,718)	(3,783,726)
	Валовая прибыль (убыток)	2100	7,314,282	6,797,613
11	Коммерческие расходы	2210	(6,989,747)	(6,348,766)
11	Управленческие расходы	2220	(281,460)	(299,857)
	Прибыль (убыток) от продаж	2200	43,075	148,990
	Доходы от участия в других организациях	2310	-	-
	Проценты к получению	2320	172	6,772
	Проценты к уплате	2330	(16,181)	(1,593)
12	Прочие доходы	2340	117,399	43,059
12	Прочие расходы	2350	(102,292)	(151,076)
	Прибыль (убыток) до налогообложения	2300	42,173	46,152
13	Текущий налог на прибыль	2410	(4,953)	(20,006)
	в т.ч. постоянные налоговые обязательства (активы)	2421	(4,870)	(18,046)
	Изменение отложенных налоговых обязательств	2430	(14,892)	(15,051)
	Изменение отложенных налоговых активов	2450	6,540	7,781
	Прочее	2460	(3,693)	(286)
	Чистая прибыль (убыток)	2400	25,175	18,590

Министерство финансов
 Федеральное казначейство
 по крупнейшим налогоплательщикам
 Алтайского края

Савинова Л.И. _____

Пояснения	Наименование показателя	Код	За _____ 20 13 г.	За _____ 20 12 г.
	СПРАВОЧНО			
	Результат от переоценки внеоборотных активов, не включаемый в чистую прибыль (убыток) периода	2510	-	-
	Результат от прочих операций, не включаемый в чистую прибыль (убыток) периода	2520	-	-
	Совокупный финансовый результат периода	2500	25 175	18 590
	Базовая прибыль (убыток) на акцию (руб.)	2900	0.0084	0.0062
	Разводненная прибыль (убыток) на акцию	2910	-	-

Руководитель

(подпись)

Нагорнов В.А.

(расшифровка подписи)

" 14 " февраля 20 14 г.



Главный бухгалтер

(подпись)

Зырянова Е.В.

(расшифровка подписи)

**ПРИЛОЖЕНИЯ
К БУХГАЛТЕРСКОМУ БАЛАНСУ И ОТЧЕТУ О ФИНАНСОВЫХ РЕЗУЛЬТАТАХ
ОАО «АЛТАЙЭНЕРГОСБЫТ»
ЗА 2013 ГОД**

СОДЕРЖАНИЕ

1. Отчет об изменениях капитала за 2013 г.
2. Отчет о движении денежных средств за 2013 г.
3. Пояснения к бухгалтерскому балансу на 31 декабря 2013 г. и отчету о финансовых результатах за 2013 г.
4. Текстовые пояснения к бухгалтерской (финансовой) отчетности ОАО «Алтайэнергосбыт» за 2013 г.

Приложение № 2
к Приказу Министерства финансов
Российской Федерации
от 02.07.2010 № 66н
(в ред. Приказа Минфина РФ
от 05.10.2011 № 124н)


Отчет об изменениях капитала за 20 13 г.

Коды		
0710003		
31	12	2013
96973078		
2224103849		
40.10.3		
47	16	
384		

Организация Открытое акционерное общество "Алтайэнергосбыт" Форма по ОКУД _____
 Идентификационный номер налогоплательщика _____ Дата (число, месяц, год) _____
 Вид экономической деятельности _____ ИНН _____
 Распределение электроэнергии по ОКВЭД _____
 Организационно-правовая форма/форма собственности Открытое
 акционерное общество/Частная собственность по ОКОПФ/ОКФС _____
 Единица измерения: тыс. руб. по ОКЕИ _____

1. Движение капитала

Наименование показателя	Код	Уставный капитал	Собственные акции, выкупленные у акционеров	Добавочный капитал	Резервный капитал	Нераспределенная прибыль (непокрытый убыток)	Итого
Величина капитала на 31 декабря 20 11 г.	3100	30 000	(- -)	-	1 500	219 980	251 480
Увеличение капитала - всего:	3210	-	-	-	-	18 590	18 590
в том числе:							
чистая прибыль	3211	x	x	x	x	18 590	18 590
переоценка имущества	3212	x	x	-	x	-	-
доходы, относящиеся непосредственно на увеличение капитала	3213	x	x	-	x	-	-
дополнительный выпуск акций	3214	-	-	-	x	x	-
увеличение номинальной стоимости акций реорганизация юридического лица	3215	-	-	-	x	-	x
	3216	-	-	-	-	-	-



Наименование показателя	Код	Уставный капитал	Собственные акции, выкупленные у акционеров	Добавочный капитал	Резервный капитал	Нераспределенная прибыль (непокрытый убыток)	Итого
Уменьшение капитала - всего:	3220	(-)	(-)	(-)	(-)	(-)	(-)
в том числе:							
убыток	3221	x	x	x	x	(-)	(-)
переоценка имущества	3222	x	x	(-)	x	(-)	(-)
расходы, относящиеся непосредственно на уменьшение капитала	3223	x	x	(-)	x	(-)	(-)
уменьшение номинальной стоимости акций	3224	(-)	(-)	(-)	x	(-)	(-)
уменьшение количества акций	3225	(-)	(-)	(-)	x	(-)	(-)
реорганизация юридического лица	3226	(-)	(-)	(-)	(-)	(-)	(-)
дивиденды	3227	x	x	x	(-)	(-)	(-)
Изменение добавочного капитала	3230	x	x	(-)	(-)	(-)	x
Изменение резервного капитала	3240	x	x	x	(-)	(-)	x
Величина капитала на 31 декабря 20 12 Г.	3200	30 000	(-)	(-)	1 500	238 570	270 070
За 20 13 Г.							
Увеличение капитала - всего:	3310	-	-	-	-	25 175	25 175
в том числе:							
чистая прибыль	3311	x	x	x	x	25 175	25 175
переоценка имущества	3312	x	x	(-)	x	(-)	(-)
доходы, относящиеся непосредственно на увеличение капитала	3313	x	x	(-)	x	(-)	(-)
дополнительный выпуск акций	3314	(-)	(-)	(-)	x	x	(-)
увеличение номинальной стоимости акций	3315	(-)	(-)	(-)	x	(-)	x
реорганизация юридического лица	3316	(-)	(-)	(-)	(-)	(-)	(-)
Уменьшение капитала - всего:	3320	(-)	(-)	(-)	(-)	(-)	(-)
в том числе:							
убыток	3321	x	x	x	x	(-)	(-)
переоценка имущества	3322	x	x	(-)	x	(-)	(-)
расходы, относящиеся непосредственно на уменьшение капитала	3323	x	x	(-)	x	(-)	(-)
уменьшение номинальной стоимости акций	3324	(-)	(-)	(-)	x	(-)	(-)
уменьшение количества акций	3325	(-)	(-)	(-)	x	(-)	(-)
реорганизация юридического лица	3326	(-)	(-)	(-)	(-)	(-)	(-)
дивиденды	3327	x	x	x	x	(-)	(-)
Изменение добавочного капитала	3330	x	x	(-)	(-)	(-)	x
Изменение резервного капитала	3340	x	x	x	(-)	(-)	x
Величина капитала на 31 декабря 20 13 Г.	3300	30 000	(-)	(-)	1 500	263 745	295 245

2. **Корректировки в связи с изменением учетной политики и исправлением ошибок**

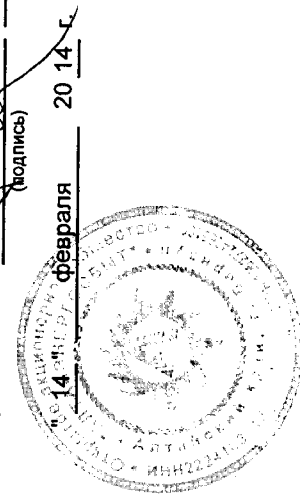
Наименование показателя	Код	Изменения капитала за 20 12 г.		На 31 декабря 20 11 г.	На 31 декабря 20 12 г.
		за счет чистой прибыли (убытка)	за счет иных факторов		
Капитал - всего					
до корректировок	3400	18 590	-	251 480	270 070
корректировка в связи с:					
изменением учетной политики	3410	-	-	-	-
исправлением ошибок	3420	-	-	-	-
после корректировок	3500	18 590	-	251 480	270 070
в том числе:					
нераспределенная прибыль (непокрытый убыток):					
до корректировок	3401	18 590	-	219 980	238 570
корректировка в связи с:					
изменением учетной политики	3411	-	-	-	-
исправлением ошибок	3421	-	-	-	-
после корректировок	3501	18 590	-	219 980	238 570
Другие статьи капитала, по которым осуществлены корректировки: (по статьям)					
до корректировок	3402	-	-	-	-
корректировка в связи с:					
изменением учетной политики	3412	-	-	-	-
исправлением ошибок	3422	-	-	-	-
после корректировок	3502	-	-	-	-


3. Чистые активы

Наименование показателя	Код	На 31 декабря 20 13 г.	На 31 декабря 20 12 г.	На 31 декабря 20 11 г.
Чистые активы	3600	295 245	270 070	251 480

Руководитель _____
(подпись) Игорь Нагорнов В.А.
(расшифровка подписи)

Главный бухгалтер _____
(подпись) Е.В. Зырянова Зырянова Е.В.
(расшифровка подписи)





Приложение № 1
к Приказу Министерства финансов
Российской Федерации
от 02.07.2010 № 66н
(в ред. Приказа Минфина РФ
от 05.10.2011 № 124н)

Отчет о движении денежных средств
за _____ 20 13 г.

	Форма по ОКУД	Коды
	Дата (число, месяц, год)	0710004
Организация <u>Открытое акционерное общество "Алтайэнергосбыт"</u>	по ОКПО	31 12 2013
Идентификационный номер налогоплательщика _____	ИНН	96973078
Вид экономической деятельности <u>Распределение электроэнергии</u>	по ОКВЭД	2224103849
Организационно-правовая форма/форма собственности <u>Открытое акционерное общество/Частная собственность</u>	по ОКФС/ОКФЧ	40.10.3
Единица измерения: тыс. руб.	по ОКЕИ	47 16
		384

Наименование показателя	Код	За _____ 20 13 г.	За _____ 20 12 г.
Денежные потоки от текущих операций			
Поступления - всего	4110	11 009 598	10 581 258
в том числе:			
от продажи продукции, товаров, работ и услуг	4111	10 766 245	10 548 739
арендных платежей, лицензионных платежей, роялти, комиссионных и иных аналогичных платежей	4112	-	-
от перепродажи финансовых вложений	4113	-	-
прочие поступления	4119	243 353	32 519
Платежи - всего	4120	(10 983 636)	(10 606 025)
в том числе:			
поставщикам (подрядчикам) за сырье, материалы, работы, услуги	4121	(10 344 558)	(10 020 993)
в связи с оплатой труда работников	4122	(481 093)	(414 368)
процентов по долговым обязательствам	4123	(16 210)	(1 082)
налога на прибыль организаций	4124	(97 256)	(115 897)
прочие платежи	4129	(44 519)	(53 685)
Сальдо денежных потоков от текущих операций	4100	25 962	(24 767)
Денежные потоки от инвестиционных операций			
Поступления - всего	4210	6 448	26 554
в том числе:			
от продажи внеоборотных активов (кроме финансовых вложений)	4211	6 448	3 691
от продажи акций других организаций (долей участия)	4212	-	-
от возврата предоставленных займов, от продажи долговых ценных бумаг (прав требования денежных средств к другим лицам)	4213	-	-
дивидендов, процентов по долговым финансовым вложениям и аналогичных поступлений от долевого участия в других организациях	4214	-	-
прочие поступления	4219	-	22 863
Платежи - всего	4220	(53 612)	(73 019)
в том числе:			
в связи с приобретением, созданием, модернизацией, реконструкцией и подготовкой к использованию внеоборотных активов	4221	(53 612)	(73 019)
в связи с приобретением акций других организаций (долей участия)	4222	(-)	(-)
в связи с приобретением долговых ценных бумаг (прав требования денежных средств к другим лицам), предоставление займов другим лицам	4223	(-)	(-)
процентов по долговым обязательствам, включаемым в стоимость инвестиционного актива	4224	(-)	(-)
прочие платежи	4229	(-)	(-)
Сальдо денежных потоков от инвестиционных операций	4200	(47 164)	(46 465)

Наименование показателя	Код	За _____ 20 13 г.	За _____ 20 12 г.
Денежные потоки от финансовых операций			
Поступления - всего	4310	19 480	58 642
в том числе:			
получение кредитов и займов	4311	-	-
денежных вкладов собственников (участников)	4312	-	-
от выпуска акций, увеличения долей участия	4313	-	-
от выпуска облигаций, векселей и других долговых ценных бумаг и др.	4314	-	-
прочие поступления	4319	19 480	58 642
Платежи - всего	4320	(-)	(-)
в том числе:			
собственникам (участникам) в связи с выкупом у них акций (долей участия) организации или их выходом из состава участников	4321	(-)	(-)
на уплату дивидендов и иных платежей по распределению прибыли в пользу собственников (участников)	4322	(-)	(-)
в связи с погашением (выкупом) векселей и других долговых ценных бумаг, возврат кредитов и займов	4323	(-)	(-)
прочие платежи	4329	(-)	(-)
Сальдо денежных потоков от финансовых операций	4300	19 480	58 642
Сальдо денежных потоков за отчетный период	4400	(1 722)	(12 590)
Остаток денежных средств и денежных эквивалентов на начало отчетного периода	4450	7 812	20 402
Остаток денежных средств и денежных эквивалентов на конец отчетного периода	4500	6 090	7 812
Величина влияния изменений курса иностранной валюты по отношению к рублю	4490	-	-

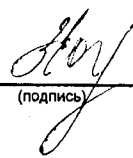
Руководитель



Нагорнов В.А.

(расшифровка подписи)

Главный бухгалтер



Зырянова Е.В.

(расшифровка подписи)

" 14 " февраля 20 14 г.



Приложение № 3
к Приказу Министерства финансов
Российской Федерации
от 02.07.2010 № 66н
(в ред. Приказа Минфина РФ
от 05.10.2011 № 124н)

Пояснения к бухгалтерскому балансу на 31 декабря 2013 г.
и отчету о финансовых результатах за 2013г. (тыс. руб.)

1. Нематериальные активы и расходы на научно-исследовательские,
опытно-конструкторские и технологические работы (НИОКР)

1.1. Наличие и движение нематериальных активов

0710005 с. 1

Наименование показателя	Код	Период	Изменения за период											
			На начало года		поступило	выбыло		начислено амортизации	убыток от обесценения	переоценка		На конец периода		
			первоначальная стоимость	накопленная амортизация и убытки от обесценения		первоначальная стоимость	накопленная амортизация и убытки от обесценения			первоначальная стоимость	накопленная амортизация и убытки от обесценения			
Нематериальные активы - всего	5100	за 20 13 г.	-	(-)	-	(-)	-	(-)	-	(-)	-	(-)	-	(-)
	5110	за 20 12 г.	-	(-)	-	(-)	-	(-)	-	(-)	-	(-)	-	(-)
в том числе:														
программы для ЭВМ	5101	за 20 13 г.	-	(-)	-	(-)	-	(-)	-	(-)	-	(-)	-	(-)
	5111	за 20 12 г.	-	(-)	-	(-)	-	(-)	-	(-)	-	(-)	-	(-)
патенты на изобретения	5102	за 20 13 г.	-	(-)	-	(-)	-	(-)	-	(-)	-	(-)	-	(-)
	5112	за 20 12 г.	-	(-)	-	(-)	-	(-)	-	(-)	-	(-)	-	(-)

1.2. Первоначальная стоимость нематериальных активов, созданных самой организацией

Наименование показателя	Код	На 31 декабря	
		20 13 г.	20 12 г.
Всего	5120	-	-
в том числе:			
программы для ЭВМ	5121	-	-
патенты на изобретения	5122	-	-

Материальная ответственность
Федеральной налоговой службы
по крупнейшим налогоплательщикам
Алтайского края
Савилова Л.Н.
№ 14
09

1.3. Нематериальные активы с полностью погашенной стоимостью

0710005 с. 2

Наименование показателя	Код	На 31 декабря 20 13 г.	На 31 декабря 20 12 г.	На 31 декабря 20 11 г.
Всего	5130	-	-	-
в том числе:				
программы для ЭВМ	5131	-	-	-
патенты на изобретения	5132	-	-	-

1.4. Наличие и движение результатов НИОКР

Наименование показателя	Код	Период	На начало года			Изменения за период			На конец периода		
			первоначальная стоимость	часть стоимости, списанной на расходы	поступило	выбыло		первоначальная стоимость	часть стоимости, списанная на расходы за период	первоначальная стоимость	часть стоимости, списанной на расходы
						первоначальная стоимость	часть стоимости, списанной на расходы				
НИОКР - всего	5140	за 20 13 г.	-	(-)	-	(-)	(-)	(-)	-	(-)	(-)
	5150	за 20 12 г.	-	(-)	-	(-)	(-)	(-)	-	(-)	(-)
в том числе:	5141	за 20 13 г.	-	(-)	-	(-)	(-)	(-)	-	(-)	(-)
Технология изобретения	5151	за 20 12 г.	-	(-)	-	(-)	(-)	(-)	-	(-)	(-)

1.5. Незаконченные и неоформленные НИОКР и незаконченные операции по приобретению нематериальных активов

Наименование показателя	Код	Период	На начало года	Изменения за период		На конец периода
				затраты за период	списано затрат как не давших положительного результата	
					принято к учету в качестве нематериальных активов или НИОКР	
Затраты по незаконченным исследованиям и разработкам - всего	5160	за 20 <u>13</u> г.	-	(-)	(-)	-
	5170	за 20 <u>12</u> г.	-	(-)	(-)	-
в том числе:	5161	за 20 <u>13</u> г.	-	(-)	(-)	-
	5171	за 20 <u>12</u> г.	-	(-)	(-)	-
Технология изготовления незаконченные операции по приобретению нематериальных активов - всего	5180	за 20 <u>13</u> г.	-	(-)	(-)	-
	5190	за 20 <u>12</u> г.	-	(-)	(-)	-
в том числе:	5181	за 20 <u>13</u> г.	-	(-)	(-)	-
	5191	за 20 <u>12</u> г.	-	(-)	(-)	-

2. Основные средства

2.1. Наличие и движение основных средств

Наименование показателя	Код	Период	На начало года			Изменения за период						На конец периода	
			первоначальная стоимость	накопленная амортизация	поступило	выбыло объектов		начислено амортизации	переоценка		первоначальная стоимость	накопленная амортизация	
						первоначальная стоимость	накопленная амортизация		первоначальная стоимость	накопленная амортизация			
Основные средства (без учета доходных вложений в материальные ценности) - всего	5200	за 20 <u>13</u> г.	257 665	(161 234)	56 164	(38 168)	37 897	(26 692)	-	-	275 661	(150 029)	
	5210	за 20 <u>12</u> г.	287 788	(242 973)	72 423	(102 546)	102 492	(20 753)	-	-	257 665	(161 234)	
в том числе: машины и оборудование	5201	за 20 <u>13</u> г.	135 435	(119 009)	16 681	(22 372)	22 301	(9 571)	-	-	129 744	(106 279)	
	5211	за 20 <u>12</u> г.	221 104	(201 939)	7 280	(92 949)	92 949	(10 019)	-	-	135 435	(119 009)	
транспортные средства и передвижная техника	5202	за 20 <u>13</u> г.	47 318	(25 982)	15 715	(15 796)	15 596	(10 215)	-	-	47 237	(20 601)	
	5212	за 20 <u>12</u> г.	45 284	(29 028)	11 473	(9 439)	9 439	(6 393)	-	-	47 318	(25 982)	
производственный и хозяйственный инвентарь	5203	за 20 <u>13</u> г.	23 633	(16 036)	-	(-)	-	(3 351)	-	-	23 633	(19 387)	
	5213	за 20 <u>12</u> г.	21 340	(11 946)	2 391	(98)	44	(4 134)	-	-	23 633	(16 036)	
Здания	5204	за 20 <u>13</u> г.	51 211	(207)	23 768	(-)	-	(3 555)	-	-	74 979	(3 762)	
	5214	за 20 <u>12</u> г.	-	(-)	51 211	(-)	-	(207)	-	-	51 211	(207)	
Земельные участки	5205	за 20 <u>13</u> г.	68	(-)	-	(-)	-	(-)	-	-	68	(-)	
	5215	за 20 <u>12</u> г.	-	(-)	68	(-)	-	(-)	-	-	68	(-)	
другие виды основных средств	5206	за 20 <u>13</u> г.	-	(-)	-	(-)	-	(-)	-	-	-	(-)	
	5216	за 20 <u>12</u> г.	60	(60)	-	(60)	60	(-)	-	-	-	(-)	
Учтено в составе доходных вложений в материальные ценности - всего	5220	за 20 <u>13</u> г.	14 407	(3 452)	2 482	(-)	-	(1 917)	-	-	16 889	(5 369)	
	5230	за 20 <u>12</u> г.	14 407	(1 651)	-	(-)	-	(1 801)	-	-	14 407	(3 452)	
в том числе: сооружения	5221	за 20 <u>13</u> г.	14 407	(3 452)	2 482	(-)	-	(1 917)	-	-	16 889	(5 369)	
	5231	за 20 <u>12</u> г.	14 407	(1 651)	-	(-)	-	(1 801)	-	-	14 407	(3 452)	

2.2. Незавершенные капитальные вложения

0710005 с. 5

Наименование показателя	Код	Период	На начало года	Изменения за период			На конец периода
				затраты за период	списано	принято к учету в качестве основных средств или увеличена стоимость	
Незавершенное строительство и незаконченные операции по приобретению, модернизации и т.п. основных средств - всего	5240	за 20 13 г. ¹	3 003	64 724	(-)	(58 647)	9 080
	5250	за 20 12 г. ²	2 862	72 564	(-)	(72 423)	3 003
в том числе: незавершенное строительство		за 20 13 г. ¹	3 003	64 724	(-)	(58 647)	9 080
		за 20 12 г. ²	2 862	72 564	(-)	(72 423)	3 003

2.3. Изменение стоимости основных средств в результате достройки, дооборудования, реконструкции и частичной ликвидации

Наименование показателя	Код	За 20 13 г.	За 20 12 г.
Увеличение стоимости объектов основных средств в результате достройки, дооборудования, реконструкции - всего	5260		
в том числе:			
незавершенное строительство	5261	-	85
другие виды основных средств и т.д.	5262	-	85
Уменьшение стоимости объектов основных средств в результате частичной ликвидации - всего:	5270	-	-
в том числе:			
другие виды основных средств		-	-

2.4. Иное использование основных средств

Наименование показателя	Код	На 31 декабря 20 13 г.	На 31 декабря 20 12 г.	На 31 декабря 20 11 г.
Переданные в аренду основные средства, числящиеся на балансе	5280	-	-	-
Переданные в аренду основные средства, числящиеся за балансом	5281	-	-	-
Полученные в аренду основные средства, числящиеся на балансе	5282	-	-	-
Полученные в аренду основные средства, числящиеся за балансом	5283	81 134	111 577	111 577
Объекты недвижимости, принятые в эксплуатацию и фактически используемые, находящиеся в процессе государственной регистрации	5284	-	-	-
Основные средства, переведенные на консервацию	5285	-	-	-
Иное использование основных средств (залог и др.)	5286	-	-	-

3. Финансовые вложения

0710005 с. 7

3.1. Наличие и движение финансовых вложений

Наименование показателя	Код	Период	На начало года		поступило	Изменения за период				На конец периода		
			первоначальная стоимость	накопленная корректировка 7		выбыло (погашено)	накопленная корректировка 7	начисление процентов доведенное первоначальной стоимости до номинальной)	текущей рыночной стоимости (убытков от обесценения)	первоначальная стоимость	накопленная корректировка 7	
												первоначальная стоимость
Долгосрочные - всего	5301	за 20 13 г.	-	-	-	(-)	-	-	-	-	-	-
	5311	за 20 12 г.	-	-	-	(-)	-	-	-	-	-	-
в том числе: (группа, вид)	5302	за 20 13 г.	-	-	-	(-)	-	-	-	-	-	-
	5312	за 20 12 г.	-	-	-	(-)	-	-	-	-	-	-
Краткосрочные - всего	5305	за 20 13 г.	339	-	-	(339)	-	-	-	-	-	-
	5315	за 20 12 г.	23 202	-	-	(22 863)	-	-	-	-	-	-
в том числе: прочие финансовые вложения	5306	за 20 13 г.	339	-	-	(339)	-	-	-	-	339	-
	5316	за 20 12 г.	23 202	-	-	(22 863)	-	-	-	-	-	-
Финансовых вложений - ИТОГО	5300	за 20 13 г.	339	-	-	(339)	-	-	-	-	339	-
	5310	за 20 12 г.	23 202	-	-	(22 863)	-	-	-	-	-	-

3.2. Иное использование финансовых вложений

Наименование показателя	Код	На 31 декабря 20 13 г.	На 31 декабря 20 12 г.	На 31 декабря 20 11 г.
Финансовые вложения, находящиеся в залоге, - всего	5320	-	-	-
в том числе: акции	5321	-	-	-
Финансовые вложения, переданные третьим лицам (кроме продажи), - всего	5325	-	-	-
в том числе: акции	5326	-	-	-
Иное использование финансовых вложений	5329	-	-	-

4. Запасы

4.1. Наличие и движение запасов

Наименование показателя	Код	Период	На начало года		Изменения за период				На конец периода		
			себесто- имость	величина резерва под снижение стоимости	поступления и затраты	выбыло		убытков от снижения стоимости	оборот запасов между их группами (видами)	себесто- имость	величина резерва под снижение стоимости
						себесто- имость	резерв под снижение стоимости				
Запасы - всего	5400	за 20 13 г.	34 473	(-)	117 085	(108 307)	-	-	X	43 251	(-)
	5420	за 20 12 г.	32 630	(-)	117 880	(116 037)	-	-	X	34 473	(-)
в том числе:	5401	за 20 13 г.	6 072	(-)	30 569	(31 387)	-	-	X	5 254	(-)
сырье и материалы	5421	за 20 12 г.	4 977	(-)	29 504	(28 409)	-	-	X	6 072	(-)
товары на перепродажу	5402	за 20 13 г.	23 346	(-)	72 948	(63 503)	-	-	X	32 791	(-)
	5422	за 20 12 г.	9 291	(-)	81 072	(67 017)	-	-	X	23 346	(-)
расходы будущих периодов	5442	за 20 13 г.	5 055	(-)	13 568	(13 417)	-	-	X	5 206	(-)
	5462	за 20 12 г.	18 362	(-)	7 304	(20 611)	-	-	X	5 055	(-)